
















MUNICIPALES
2020















Résultat des municipales à Monceaux-en-Bessin (14400) [PUBLIE]

RÉSULTAT MUNICIPALE À MONCEAUX-EN-BESSIN - TOUR 1

Candidat	Voix	% des voix
 Mylène LEBARBEY (élue)	187	68,75%
 Elise BADER (élue)	186	68,38%
 Wilfried GORHY (élu)	186	68,38%
 Christian DECLOMESNIL (élu)	184	67,64%
 Bruno OLIVE (élu)	184	67,64%
 Gilles ISABELLE (élu)	184	67,64%
 Anne DUJARDIN (élue)	184	67,64%
 Evelyne LELANDOIS (élue)	183	67,27%
 Gilles MALHERBE (élu)	182	66,91%

Candidat	Voix	% des voix
 Xavier GUILBERT (élu)	182	66,91%
 Bertrand VIARD (élu)	182	66,91%
 Alain SOUHARD (élu)	182	66,91%
 Aurélie TAILLEBOSQ (élue)	180	66,17%
 Michel BONNEAU (élu)	175	64,33%
 Emmanuelle LE MARQUAND (élue)	175	64,33%

 Matthieu BARBE	96	35,29%
 Marie ROQUES	93	34,19%
 Vanessa LETELLIER	90	33,08%
 Valérie GABSI	89	32,72%
 Jeanne DEGRENNE	89	32,72%
 Emmanuel LALOUELLE	88	32,35%
 Astrid WEYD	87	31,98%
 Laurie GAY	86	31,61%
 Michel GUILLEMETTE	86	31,61%
 Bruno LECLERC	86	31,61%
 Frédéric JOUGOUNOUX	82	30,14%
 Alexandra BOISLOREY	82	30,14%

Participation au scrutin	Monceaux-en-Bessin
Taux de participation	63,68%
Taux d'abstention	36,32%
Votes blancs (en pourcentage des votes exprimés)	0,00%
Votes nuls (en pourcentage des votes exprimés)	1,81%
Nombre de votants	277

MUNICIPALES 2020 À MONCEAUX-EN-BESSIN : LES ENJEUX

Qui assurera la relève de Gilles Isabelle à la tête de la municipalité une fois publié le résultat des municipales à Monceaux-en-Bessin (Calvados) des 15 et 22 mars prochains ? C'est à cette interrogation que devront apporter une réponse les quelque 417 âmes inscrites sur les listes électorales de cette ville. Une fois n'est pas coutume, l'abstention devrait s'annoncer déterminante pour l'issue du scrutin municipal : à l'occasion des précédentes élections municipales, l'abstention avait atteint 34,3% des votants. Les élections législatives (2017) avaient davantage bénéficié à la candidature La République en marche (105 suffrages au premier tour), aux dépens de celles étiquetées Front National (49 voix) et Divers gauche (48 votes). Au premier tour de la présidentielle, les électeurs de la ville avaient plébiscité Emmanuel Macron avec 26,1 % des votes. Il surpassait François Fillon (22,3 % des voix) et Marine Le Pen (20,6 % des voix). Lors de la dernière élection en date (européennes), le choix des électeurs de Monceaux-en-Bessin s'était porté sur la liste de la République en marche (14,4% des suffrages), devant les listes du Rassemblement national (13,9% des votes) et de les Républicains (7,0% des voix). L'analyse de la conjoncture socio-économique de Monceaux-en-Bessin permet de montrer les leviers qui devraient avoir une influence certaine sur le résultat des élections municipales. En matière d'attractivité économique, Monceaux-en-Bessin affiche une stagnation (+5%) du nombre d'entreprises depuis 2014. 43 boîtes sont aujourd'hui actives sur le territoire de la localité, contre 41 six ans auparavant. Durant le mandat municipal qui s'achève, le niveau de vie des habitants de la localité a connu une croissance de 11% : le revenu fiscal annuel moyen des foyers de Monceaux-en-Bessin est passé de 51 082€ en 2014 à 56 630€ en 2018. En parallèle, le montant moyen des taxes locales réglées par les foyers fiscaux de Monceaux-en-Bessin a augmenté de 16%. Taxe d'habitation et taxes foncières représentent 566€ par ménage en moyenne. L'endettement par habitant de Monceaux-en-Bessin est inférieur (-96%) à celui de la moyenne des communes de même strate de population (communes de 500 à 2 000 habitants). Egalement bon à savoir concernant le budget de la municipalité : depuis la dernière élection municipale, l'endettement de cette localité a baissé de 65%. Il atteignait 15 000€ en 2018, ou autrement dit une dette correspondant à 26€ par habitant. Le poids des habitants de Monceaux-en-Bessin occupé par les personnes entre 30 et 59 ans (52%), a baissé depuis 2010. Les jeunes (moins de 30 ans) ont simultanément vu leur part (34%) se stabiliser. Les personnes âgées de plus de 60 ans ont vu leur proportion au sein de la population (24%) s'amenuiser de 6 points.

Source : <https://election-municipale.linternaute.com/resultats/monceaux-en-bessin/ville-14436>